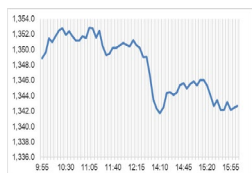


## Market Comment

Saravut Tachochavalit, Analyst  
TEL : +66 (2) 088-9754  
EMAIL : Saravut.ta@rhbgroupp.com

## กังวลความผันผวนของตลาดหุ้นโลก



Open	1,349.05
High	1,354.74
Low	1,340.59
Closed	1,340.94
Chg.	-13.13
Chg.%	-0.97
Value (mn)	30,721.68
P/E (x)	18.48
P/BV (x)	1.34
Yield (%)	3.37
Market Cap (bn)	16,697.30
Up	174
Down	-305
Unchanged	187

## SET 50-100 - MAI - Futures Index

	Closed	Chg.	(%)
SET 50	873.85	-10.44	-1.18
SET 100	1,878.90	-21.64	-1.14
S50_Con	871.30	-10.20	-1.16
MAI Index	283.26	-3.53	-1.23

## Trading Breakdown: Daily

(Bt,m)	Buy	Sell	Net
Institution	3,160.59	4,362.87	-1,202.29
Proprietary	2,233.55	1,872.00	361.55
Foreign	14,095.55	15,108.17	-1,012.62
Local	11,195.54	9,342.19	1,853.35

## Trading Breakdown: Month to Date

(Bt,m)	Buy	Sell	Net
Institution	86,262.36	84,034.58	2,227.73
Proprietary	44,499.35	43,842.99	656.38
Foreign	343,306.05	352,816.99	-9,510.97
Local	218,835.02	212,208.19	6,626.84

## World Markets Index

	Closed	Chg.	(%)
Dow Jones	44,713.58	289.33	0.65
NASDAQ	19,341.83	-612.47	-3.07
FTSE 100	8,503.71	1.36	0.02
Nikkei	38,919.17	-646.63	-1.63
Hang Seng	20,197.77	131.58	0.66

## Foreign Exchange Rates

	Closed	Chg.	(%)
Baht (Onshore)	33.86	0.06	-0.17
Yen	154.95	0.44	-0.28
Euro	1.04	0.00	-0.43

## Commodities

	Closed	Chg.	(%)
Oil: Brent	77.89	-0.92	-1.17
Oil: Dubai	82.16	-0.56	-0.68
Oil: Nymex	73.17	-1.79	-2.39
Gold	2,744.36	3.55	0.13
Zinc	2,791.00	-30.50	-1.08
BDIY Index	778.00	-46.00	-5.58

Source: Bloomberg

ตลาดหุ้นสหรัฐฯ ปิดบวก แต่ดัชนี S&P500 และ Nasdaq ปิดร่วงลง จากแรงเทขายหุ้นกลุ่มเทคโนโลยี หลังจีนเปิดตัว AI ที่มีประสิทธิภาพมากกว่า AI สหรัฐฯ โดยใช้ต้นทุนในการผลิตที่ต่ำกว่า ทำให้ DOW JONES, NASDAQ, S&P500 ปิด 0.65%, -3.07%, -1.46%

ตลาดหุ้นยุโรปปิดลบ จากแรงเทขายหุ้นกลุ่มเทคโนโลยี ทำให้ DAX, FTSE, CAC40, FTMIB ปิด -0.53%, 0.02%, -0.27%, -0.03%

สัญญาราคาน้ำมันดิบ WTI ส่งมอบเดือนมี.ค. ลดลง 1.49 ดอลลาร์ปิดที่ 73.17 ดอลลาร์/บาร์เรล ส่วนสัญญาน้ำมันดิบ Brent ส่งมอบเดือนมี.ค. ลดลง 1.42 ดอลลาร์ปิดที่ 77.08 ดอลลาร์/บาร์เรล ราคาน้ำมันปรับตัวลง หลังจีนรายงานดัชนีผู้จัดการฝ่ายจัดซื้อ (PMI) ภาคการผลิตเดือนธ.ค. ปรับตัวสูง ทั้งนี้ภาคการผลิตจีนหดตัวลง หลังจากที่ขยายตัวติดต่อกันสามเดือนก่อนหน้านี้ คาดว่าส่วนหนึ่งน่าจะมาจากการชะลอตัวตามฤดูกาลก่อนถึงช่วงวันหยุดเทศกาลตรุษจีน

ตลาดหุ้นไทยวานนี้ปรับลดลงคล้ายกับทิศทางตลาดหุ้นภูมิภาค จีนเปิดเผยตัวเลขกำไรภาคอุตสาหกรรมของจีนที่ปรับตัวขึ้น 11% YoY ในเดือนธ.ค. แต่ในส่วนของดัชนีผู้จัดการฝ่ายจัดซื้อ (PMI) ภาคการผลิตเดือนธ.ค. ลดลงสู่ระดับ 49.1 จากระดับ 50.1 ในเดือนธ.ค. เนื่องจากเดือนม.ค. มีวันหยุดยาวเนื่องในวันตรุษจีน ทำให้แรงงานบางส่วนกลับภูมิลำเนา ส่วนดัชนี PMI ภาคบริการ ปรับตัวลงสู่ระดับ 50.2 ในเดือนธ.ค. จากระดับ 52.2 ในเดือนธ.ค. หุ้นไทยมีแรงขายหุ้น DELTA หลังดัชนี Nasdaq futures ปรับตัวลงกว่า 2.5% ในการซื้อขายวานนี้จากความกังวลการเปิดตัว AI Assistant ของ DeepSeek ที่มีการดาวน์โหลดมากที่สุดบน Apple App Store ในสหรัฐฯ แซงหน้า ChatGPT หุ้นไทยได้แรงซื้อกลุ่มแบงก์เข้ามาหนุน

ดัชนี Nasdaq ปรับตัวลง 3% นำโดยหุ้น Nvidia -16.86%, Microsoft -2.14%, Alphabet -4%, Dell -8.7% หลัง DeepSeek เป็นธุรกิจสตาร์ทอัพของจีน ก่อตั้งขึ้นราว 1 ปีที่ผ่านมา ได้เปิดตัวโมเดล AI แบบ open-source ในเดือนธ.ค. 2567 โดยระบุว่าใช้เวลาในการพัฒนาเพียง 2 เดือน และใช้ต้นทุนต่ำกว่า 6 ล้านดอลลาร์ โดยใช้ชิป H800s ซึ่งมีประสิทธิภาพต่ำกว่าของ Nvidia แต่มีประสิทธิภาพเหนือกว่าแชทบอตระดับโลกอย่าง ChatGPT ของ OpenAI การเปิดตัวดังกล่าวของ DeepSeek สร้างความตื่นตระหนกต่อความเป็นผู้นำโลกในธุรกิจ AI ของสหรัฐฯ ซึ่งใช้งบประมาณจำนวนมากในการพัฒนาโมเดล AI และการตั้งศูนย์ดาต้าเซ็นเตอร์ ในช่วงที่ผ่านมา เรายังมองแนวโน้มที่บริษัทอาจจะหยิบยกกรณี DeepSeek ขึ้นมาปกป้องอุตสาหกรรม IT และ AI ของสหรัฐฯ ซึ่งอาจจะมีการดำเนินภาษีหรือห้ามส่งออกชิปให้จีน โดยอาจกล่าวหาว่าจีนได้ทำการลอกเลียนแบบ AI ของสหรัฐฯ ซึ่งประเด็นนี้นักลงทุนไม่ควรมองข้าม

นายเกรียงไกร เกียรติกุล ประธานสภาอุตสาหกรรม (ส.อ.ท) กล่าวว่า ความเสี่ยงดุลการค้าสหรัฐฯ ทำให้ไทยถูกจับตาดูและคาดว่าจะถูกสหรัฐฯ เรียกหาหรืออย่างแน่นอน เนื่องจากบริษัทได้เรียงลำดับประเทศที่ได้ดุลการค้าสูงไว้แล้ว ซึ่งเวียดนามเป็นประเทศที่เกินดุลการค้ากับสหรัฐฯ อันดับ 1 ในเอเชียตะวันออกเฉียงใต้ ส่วนไทยเป็นอันดับที่ 2 ระวังสันคาคว่าสหรัฐฯ จะไฟกั๊ตที่แคนาดา เม็กซิโก และสหรัฐฯ กำลังสรุปข้อมูลการค้ากับจีน เราเชื่อว่าเวียดนามจะเป็นประเทศแรกที่ถูกสหรัฐฯ เรียกหาหรือในประเด็นการค้าในเร็ว ๆ นี้

แนวโน้มตลาดหุ้นไทยวันนี้คาดว่า แกว่ง ค่าเงินบาทอ่อนค่าที่ 33.87 บาท/ดอลลาร์ นักลงทุนต่างชาติซื้อสุทธิตราสารหนี้ไทย 2.8 พันล้านบาท ขายสุทธิในตลาดหุ้นไทย 1.01 พันล้านบาท มีสถานะ short ใน SET50 Index Futures 2.2 หมื่นสัญญา YTD เข้านี้ค่าเงินดอลลาร์กลับมาแข็งค่า ค่าเงินในภูมิภาคอ่อนค่า ราคาทองคำปรับตัวลงต่อ คาดว่า SET ยังผันผวนขาลง

## กลยุทธ์การลงทุน

Trading: แนะนำ เก็งกำไรในกรอบ 1,335 - 1,365 จุด

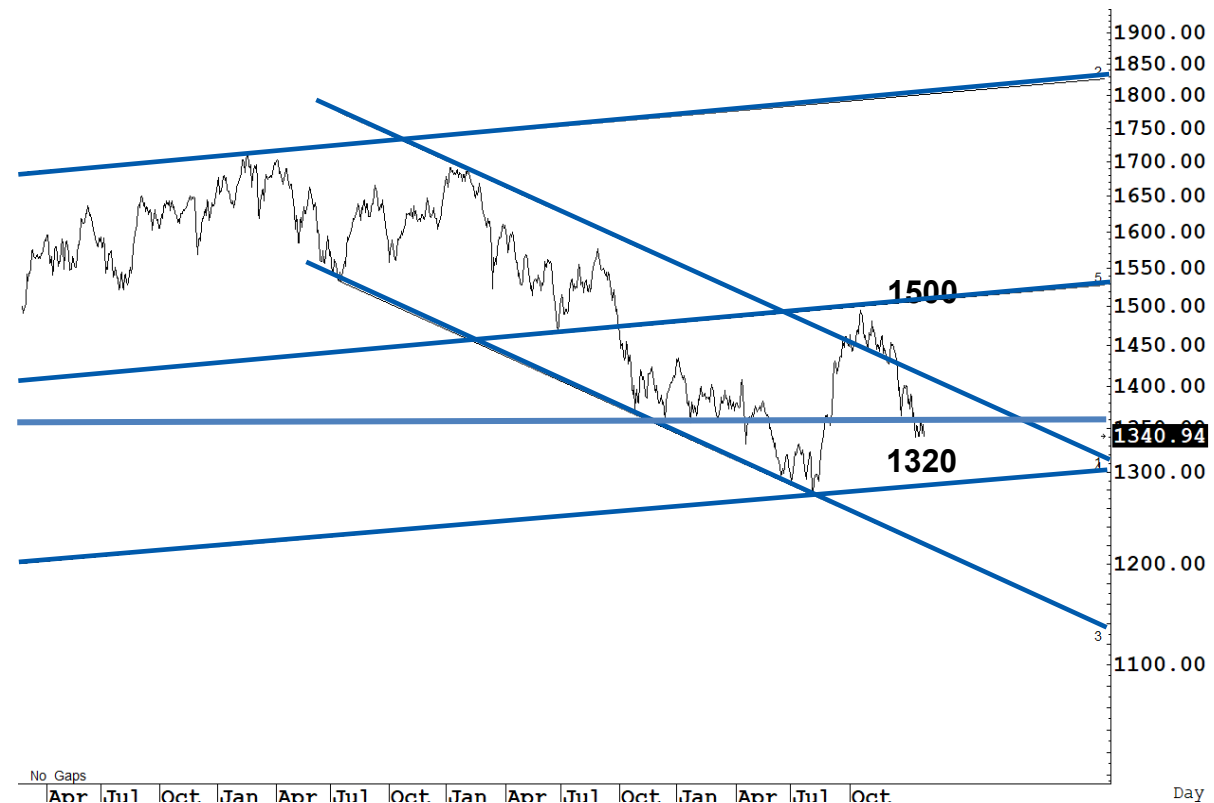
Technical Analyzer

Saravut Tachochavalit, Analyst  
 TEL : +66 (2) 088 9999 Ext. 9754  
 EMAIL : Saravut.ta@rhbgroup.com

SET Index

คู่มือ

Figure 1 : SET Index daily chart



Source: RHB, Aspen

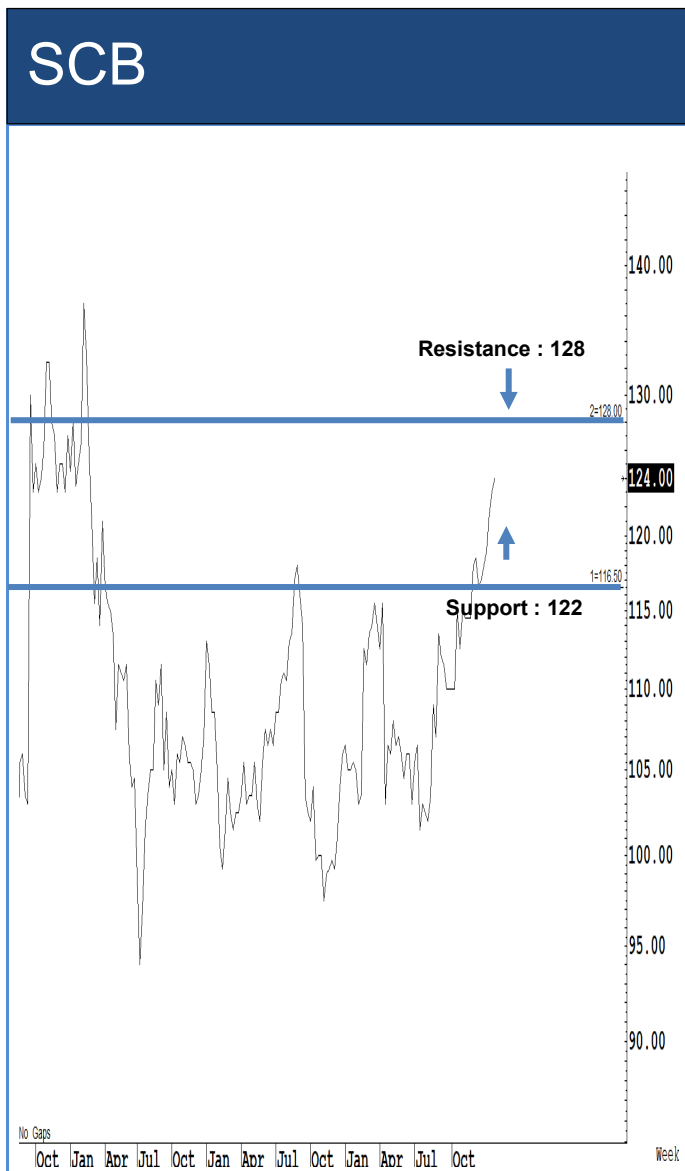
SET Index ปิดที่ 1340.94 จุด -13.13 จุด มูลค่าการซื้อขาย 30,685 ล้านบาท ลดลงเมื่อเทียบกับปริมาณการซื้อขายวันก่อนหน้า โดยนัก  
 ลงทุนต่างประเทศขายสุทธิ 1,013 ล้านบาท และขายสุทธิ 9,511 ล้านบาท YTD

ระยะกลาง : SET Index อยู่ในช่วงสร้างฐานใหม่ SET ยังคงปิดเหนือระดับ 1,380 จุดในเดือนที่ผ่านมา ทำให้หวังผลฟื้นตัวขึ้นไปแถว ๆ 1,445  
 จุด แต่ถ้าในระหว่างเดือนม.ค. นี้ SET กลับมาปิดต่ำกว่า 1,380 จุดอีก เชื่อว่า SET จะถอยกลับลงไปที่ตั้งหลักแถว ๆ 1,330-1,320 จุด สำหรับ  
 ทิศทางในไตรมาส 1/2568 คาดว่ากรอบของ SET จะอยู่ระหว่าง 1,332-1,470 จุด สัปดาห์นี้คาดว่าจะแกว่งในกรอบ 1,320-1,365 จุด  
 แนะนำ ลงซื้อ ขึ้นขาย

ระยะสั้น : SET Index ปิดลบ ยังคงปรับตัวแบบไร้ทิศทาง สัปดาห์ติดลบไม่ข้ามแถว ๆ 1,352 จุด แนะนำ ขายเพื่อหวังผลซื้อกลับเมื่ออ่อน  
 ตัวลง รอบนี้ปิดต่ำกว่า 1,335 จุด เริ่มดูเสี่ยงที่จะปรับตัวลงต่อแถว ๆ 1,320 จุดต่อไป

Saravut Tachochavalit, Analyst  
 TEL : +66 (2) 088 9999 Ext. 9754  
 EMAIL : [Saravut.ta@rhbgroup.com](mailto: Saravut.ta@rhbgroup.com)

# Trading Stocks



Source: RHB, Bloomberg

ระยะสั้นแกว่งในกรอบ sideway ระหว่าง 122-128 บาท แนะนำ ลงซื้อ ขึ้นขาย  
 ในกรอบดังกล่าว ส่วนจุดตัดขาดทุนจะอยู่ที่ 121 บาท



Source: RHB, Bloomberg

ระยะสั้นแกว่งในกรอบ sideway ระหว่าง 153-157 บาท แนะนำ ลงซื้อ ขึ้นขาย  
 ในกรอบดังกล่าว ส่วนจุดตัดขาดทุนจะอยู่ที่ 151 บาท

## KBANK



ระยะสั้นแกว่งในกรอบ sideways ระหว่าง 157-162 บาท แนะนำ ลงซื้อ ขึ้นขาย ในกรอบดังกล่าว ส่วนจุดตัดขาดทุนจะอยู่ที่ 156 บาท

## TTB

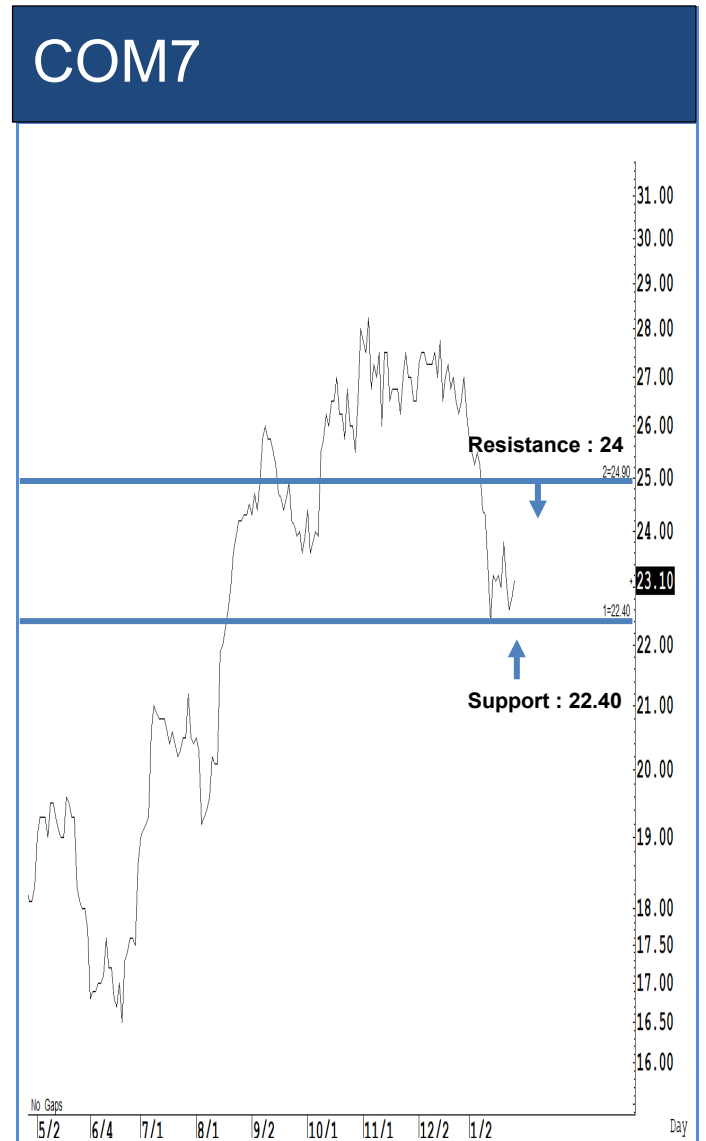


ระยะสั้นแกว่งในกรอบ sideways ระหว่าง 1.87-1.93 บาท แนะนำ ลงซื้อ ขึ้นขาย ในกรอบดังกล่าว ส่วนจุดตัดขาดทุนจะอยู่ที่ 1.84 บาท



Source: RHB, Bloomberg

ระยะสั้นแกว่งในกรอบ sideways ระหว่าง 54.50-57.50 บาท แนะนำ ลงซื้อ ขึ้นขายในกรอบดังกล่าว ส่วนจุดตัดขาดทุนจะอยู่ที่ 54 บาท



Source: RHB, Bloomberg

ระยะสั้นแกว่งในกรอบ sideways ระหว่าง 22.40-24 บาท แนะนำ ลงซื้อ ขึ้นขายในกรอบดังกล่าว ส่วนจุดตัดขาดทุนจะอยู่ที่ 22.40 บาท

## Key Stock News (ที่มา : สำนักข่าวอิไฟแนนซ์ไทย)

ก.ล.ต. ลงโทษทางแพ่งผู้กระทำผิด 13 ราย สร้างราคาหุ้น MAX - EIC - NEWS สั่งปรับกว่า 155 ลบ.

ก.ล.ต. เปิดเผยแพร่การดำเนินคดีด้วยมาตรการลงโทษทางแพ่งกับผู้กระทำความผิด 13 ราย กรณีสร้างราคาหลักทรัพย์ ได้แก่ (1) บริษัท แมกซ์ เมทัล คอร์ปอเรชั่น จำกัด (มหาชน) (MAX) (2) บริษัท อุตสาหกรรม อิเล็กทรอนิกส์ จำกัด (มหาชน) (EIC) (3) บริษัท นิวส์ เน็ดเวิร์ค คอร์ปอเรชั่น จำกัด (มหาชน) (NEWS) และ (4) ใบสำคัญแสดงสิทธิที่จะซื้อหุ้นสามัญ รุ่นที่ 5 ของ NEWS (NEWS-W5) โดยเรียกให้ชำระค่าปรับทางแพ่งรวม 155,092,540 บาท กับผู้กระทำความผิดทั้ง 13 ราย

TIPH ตั้งเป้าเบี้ยประกันปีนี้ โต 3 เท่าของอุตสาหกรรม พร้อมผนึก BE8 ใช้ AI ยกระดับธุรกิจประกันภัย

TIPH ตั้งเป้าเบี้ยประกันภัยปีนี้โต 3 เท่าของอุตสาหกรรมที่ 0.5-2.5% พร้อมผนึก BE8 ตั้งบริษัทใหม่ HorixonT8 (T8) หวังปฏิวัติอุตสาหกรรมประกันภัย นำนวัตกรรม AI-เทคโนโลยี หวังสร้างประกันภัยแห่งอนาคต เป็นศูนย์กลางการรับประกันภัยและ Tech Solutions ที่ครบวงจร มุ่งสู่ การเป็นผู้นำด้านประกันภัยในระดับภูมิภาค

UOB ซี "ทรัมป์" หนุนเศรษฐกิจสหรัฐฯแกร่ง แต่เพิ่มความไม่แน่นอนทั่วโลก-แนะ 3 อีเอ็มการลงทุนปี 68

ยูอบี (UOB) ซีการกลับมาของ "ทรัมป์" หนุนเศรษฐกิจสหรัฐฯแกร่ง แต่เพิ่มความไม่แน่นอนทั่วโลก แนะอีเอ็มการลงทุนสำคัญปี 68 หุ่นสหรัฐฯ มองหุ้นอื่นๆ ที่ไม่ใช่หุ้นขนาดใหญ่-นวัตกรรมปัญญาประดิษฐ์และเทคโนโลยี-ทองคำ

HFT บักรงปี 68 รายได้โต 5-10% รุกขยายตลาดคปท. พร้อมอัดงบ 100 ลบ. ดัดตั้งไลน์ผลิตยางพรีเมียม

HFT วางแผนปี 68 บักรงรายได้โต 5-10% จากแนวโน้มยอดขายยางรถจักรยานและรถจักรยานยนต์เพิ่มขึ้น มุ่งขยายตลาดต่างประเทศเน้นส่งออกไปยังสหรัฐอเมริกาเป็นหลัก พร้อมลงทุน 100 ล้านบาท ดัดตั้งเครื่องจักรผลิตยางในเกรดพรีเมียมเป็นมิตรกับสิ่งแวดล้อม รองรับออโตริโนอนาคต

โบรคฯ ซี SET บ่ายนี้ดีเกินกว่า 10 จุด เหตุความถี่ "ทรัมป์" - แรงขาย LTF พร้อมรอท่าที่เฟดจบบจ.แนะถือเงินสด

โบรคฯ มอง SET ภาคบ่าย(27ม.ค.68)ร่วงแรงกว่า 10 จุด เหตุกังวลทรัมป์จะเริ่มปรับขึ้นภาษีนำเข้าข้าวนี้-มัดเงินไหลออกต่อเนื่อง แย้มแนวรับถัดไปที่ 1,330 จุด พร้อมแนะนักลงทุนถือเงินสดเพิ่มในพอร์ต

COM7 จับมือ Huawei เปิดตัว "Banana Solar" ร้านค้าโซลาร์รูฟ รุกธุรกิจเกี่ยวกับที่อยู่อาศัยครั้งแรก

COM7 เดินหน้าพัฒนาธุรกิจยุคใหม่ จับมือ Huawei เปิดตัว "Banana Solar" ร้านค้า Solar Rooftop โซลาร์รูฟแบบครบวงจรสำหรับที่อยู่อาศัยครั้งแรกในไทย สอดรับเทรนด์พลังงานสะอาดขยายตัว ประเด็นสมาชิกแรกๆที่ศูนย์การค้าแฟชั่นไอซ์แลนด์

กบข. แต่งตั้ง 3 บลจ. เป็นผู้จัดการกองทุนตราสารทุนไทย มูลค่ากองทุนที่บริหาร 7 พันลบ.

กบข. แต่งตั้ง 3 บลจ. "กรุงศรี-วรธน-ทีสโก้" เป็นผู้จัดการกองทุนตราสารทุนไทย มีมูลค่ากองทุนที่ต้องบริหาร 7,000 ล้านบาท

BTG หุ้ม 1.9 พันลบ. ซื้อกิจการ Eggriculture ผู้ผลิตไข่ไก่ในสิงคโปร์ วางเป้ารายได้ในสิงคโปร์ปีนี้โต 400%

BTG เข้าซื้อกิจการ Eggriculture ผู้ผลิตไข่ไก่รายใหญ่ในสิงคโปร์ มูลค่ากว่า 1.9 พันลบ. เปิดแผนสร้าง Synergy เสริมแกร่งแบรนด์เบทาโกรในตลาดสิงคโปร์ทั้งช่องทางร้านค้าปลีกและขยายฐานลูกค้ากลุ่ม HORECA พร้อมวางเป้ารายได้ในสิงคโปร์ปี 68 โต 400%

KTC ตั้งเป้ายอดเปิดบัตรเครดิตใหม่ปีนี้ 2.5 แสนใบ หนุนยอดใช้จ่ายผ่านบัตรโต 10% และ 3 แสนลบ.

KTC เปย์ปี 68 ตั้งเป้ายอดเปิดบัตรเครดิตใหม่ 250,000 ใบ ยอดใช้จ่ายผ่านบัตรเติบโต 10% หรือ 30,000 ล้านบาท รุก Digital Transformation ลดต้นทุน-รองรับการเติบโต จ่อแนะนำระบบเงินคุณภาพสินเชื่อมาใช้ หวังเจาะลูกค้ากลุ่มใหม่ที่ไม่เคยเข้าถึง

GUNKUL ใช้งานก่อสร้างสายส่งไฟฟ้าแรงสูง 500kV ของ กฟผ. เป็นครั้งแรก มูลค่าราว 680 ลบ.

GUNKUL เผยกิจการร่วมค้าฯ ใช้งานก่อสร้างสายส่งไฟฟ้าแรงสูง 500kV จากสถานีไฟฟ้าแรงสูง บางละมุง 2 ถึงสถานีไฟฟ้าแรงสูงปลวกแดง ของ กฟผ. เป็นครั้งแรก มูลค่ารวมราว 680 ล้านบาท รวมการจัดหาอุปกรณ์ทั้งในและต่างประเทศ รองรับความมั่นคงด้านพลังงานไฟฟ้าและรองรับความต้องการไฟฟ้าของอุตสาหกรรมภาคตะวันออก

EGCO ปิดดีลขายหุ้นโรงไฟฟ้า RISEC ในสหรัฐฯ สัดส่วน 49% ให้กลุ่ม Shell ตามแผนบริหารสินทรัพย์เชิงกลยุทธ์

EGCO แจ้งปิดดีลขายหุ้นโรงไฟฟ้า RISEC กำลังผลิต 609MW ในสหรัฐฯ สัดส่วน 49% ให้ Shell Energy North America แนวทางการบริหารสินทรัพย์เชิงกลยุทธ์ (Asset Recycling) เพื่อนำรายได้ไปแสวงหาโอกาสการลงทุนใหม่ ที่จะสร้างการเติบโตต่อเนื่องในระยะยาว

AOT มีมติตั้ง "อภิรัฐ ไชยวงศ์น้อย" เป็นประธานบอร์ด มีผล 24 ม.ค. 68

AOT มีมติแต่งตั้ง "อภิรัฐ ไชยวงศ์น้อย" เป็นประธานกรรมการ มีผลตั้งแต่วันที่ 24 มกราคม 2568 พร้อมแต่งตั้ง "ไตรทิพย์ ศิวะกฤษณ์กุล" เป็นประธานกรรมการตรวจสอบ และอีก 2 กรรมการตรวจสอบ มีผลตั้งแต่วันที่ 31 มกราคม 2568

TKN ปิดโครงการซื้อหุ้นคืนเพื่อบริหารทางการเงิน หลังได้ครบตามเป้า 15 ล้านหุ้น มูลค่า 127.29 ลบ.

TKN ปิดโครงการซื้อหุ้นคืนเพื่อบริหารทางการเงิน หลังซื้อหุ้นคืนได้ครบตามกำหนด 15 ล้านหุ้น เป็นมูลค่ารวม 127.298 ล้านบาท

TOP แจ้งบังคับหลักประกัน จากผู้รับเหมาฯ โครงการ CFP ได้ถึง 12,339 ลบ.

TOP แจ้ง ตลท. เดินหน้าบังคับหลักประกัน จากผู้รับเหมาก่อสร้างหลัก ในโครงการ CFP ได้สูงถึง 12,339 ลบ. หรือ 358 ล้านดอลลาร์ ยันผลักดันโครงการให้เดินหน้าต่อไปให้ดีที่สุด

วิจัยกสิกรฯ เปิด 5 โจทย์ท้าทายธุรกิจแบงก์ปี 68 รับความเปราะบางจากแนวโน้มการฟื้นตัวศก.

ศูนย์วิจัยกสิกรไทย เปิดโจทย์ท้าทาย 5 เรื่องของธุรกิจแบงก์ปี 2568 จากความเปราะบางของแนวโน้มการฟื้นตัวของเศรษฐกิจไทยในปี 2568 ซึ่งอาจเป็นการลดต้นทุนและค่าใช้จ่าย ควบคู่ไปกับการปรับตัวรับมาตรการรัฐที่อาจทยอยออกมาก

กรุงศรี คาดกรอบเงินบาทสัปดาห์นี้ 33.40-34 บ./ดอลลาร์ ลุ้นท่าที่เฟด-ประเมินความเสี่ยงเงินเพื่อสหรัฐฯ

กรุงศรี คาดเงินบาทสัปดาห์นี้ซื้อขายในกรอบ 33.40-34.00 บาท/ดอลลาร์ จับตาท่าที่เฟด การประเมินความเสี่ยงด้านเงินเพื่อ

สภาทองคำโลก คาดราคาทองปี 68 ทรงตัว หลังปีทำนิวไฮในปีก่อน จับตาดอกเบี้ยขาสูง-ภูมิรัฐศาสตร์ ยังเป็นแรงหนุน

สภาทองคำโลก มองแนวโน้มราคาทองคำปี 68 ทรงตัวใกล้เคียงปี 67 ที่ทำสถิติสูงสุดในรอบ 24 ปี ปรับตัวสูงขึ้นถึง 25.5% และให้ผลตอบแทนมากกว่าสินทรัพย์หลักประเภทอื่น ๆ ทั้งหมด มีปัจจัยขับเคลื่อนความต้องการจากอัตราดอกเบี้ยและภูมิรัฐศาสตร์

"พลังงาน" เผยแผนปี 68 ลุยปรับโครงสร้างราคา-เดินหน้าพลังงานสะอาดอย่างยั่งยืน

กระทรวงพลังงาน เผยแผนงานด้านพลังงานปี 68 มุ่งกระตุ้นเศรษฐกิจ พร้อมปรับโครงสร้างราคาพลังงานเพื่อลดภาระค่าใช้จ่ายให้ประชาชน ยกระดับคุณภาพชีวิต เจริญเติบโตพลังงานสะอาด

คลัง พร้อมชงซื้อประธานบอร์ดแบงก์ชาติคนใหม่ 7 ก.พ.นี้ ยันแจกเงินเฟส 3 ภายใน Q2/68แน่นอน

"คลัง" ท้าทายแนวคิดเคต ประธานบอร์ดแบงก์ชาติคนใหม่แล้ว คาดเสนอชื่อ 7 ก.พ.นี้ พร้อมมั่นใจจัดปีนี้ได้เกิน 3% ปลื้มกระแสตอบรับแจกเงินเฟส 2 ดี ส่วนเฟส 3 ยืนยัน แจกได้ไตรมาส 2/68แน่นอน

## Disclaimer:

เอกสารรายงานฉบับนี้จัดทำขึ้นบนพื้นฐานข้อมูลที่เปิดเผยต่อสาธารณชน ซึ่งพิจารณาแล้วว่ามีความน่าเชื่อถือ อย่างไรก็ตาม บริษัทหลักทรัพย์ อาร์เอชบี จำกัด (มหาชน) มิอาจรับรองความถูกต้องและความสมบูรณ์ของข้อมูลดังกล่าวได้ บทความดังกล่าวเป็นเพียงแนวคิดของผู้จัดทำเพื่อใช้เป็นข้อมูลประกอบการตัดสินใจในการลงทุน บริษัทฯ ขอสงวนสิทธิ์ในการเปลี่ยนแปลงความเห็นหรือประมาณการต่างๆ ที่ปรากฏในเอกสาร/รายงานฉบับนี้ โดยไม่ต้องแจ้งให้ทราบล่วงหน้า ดังนั้นนักลงทุนโปรดใช้ดุลยพินิจอย่างรอบคอบในการพิจารณาการลงทุน

### ข้อมูลธุรกรรมขายชอร์ต (Short Sales)

หลักทรัพย์	---ปริมาณหุ้นที่ขายชอร์ต (หุ้น)---			---มูลค่าการขายชอร์ต (บาท)---			----ปริมาณการขายชอร์ตที่ยังไม่ได้ซื้อคืน (หุ้น) ณ วันที่ 27/1/2568---			
	Local	NVDR	ทั้งหมด	Local	NVDR	ทั้งหมด	Local	NVDR	ทั้งหมด	%
TTB	6,473,300	-	6,473,300	12,165,965	-	12,165,965	108,168,300	216,873,500	325,041,800	0.33
IRPC	122,700	133,000	255,700	142,806	154,502	297,308	55,804,400	175,047,854	230,852,254	1.13
AWC	199,600	1,277,100	1,476,700	623,422	3,985,752	4,609,174	27,731,300	178,435,620	206,166,920	0.64
BTS	649,300	1,563,400	2,212,700	4,043,730	9,743,395	13,787,125	15,456,100	169,913,855	185,369,955	1.15
BEM	1,007,200	1,622,300	2,629,500	6,848,930	11,007,070	17,856,000	14,532,700	158,448,100	172,980,800	1.13
BANPU	631,100	652,500	1,283,600	3,376,375	3,458,560	6,834,935	32,378,400	115,745,632	148,124,032	1.48
WHA	1,928,000	183,300	2,111,300	9,351,868	887,172	10,239,040	100,090,300	41,204,900	141,295,200	0.95
HMPRO	323,000	1,215,100	1,538,100	2,879,690	10,850,450	13,730,140	13,908,500	117,379,300	131,287,800	1
AOT	527,500	1,243,100	1,770,600	29,395,500	69,030,750	98,426,250	17,802,000	98,106,100	115,908,100	0.81
PTT	49,700	680,100	729,800	1,538,600	21,000,000	22,538,600	15,724,100	88,238,500	103,962,600	0.36
LH	1,154,700	4,660,900	5,815,600	5,433,084	21,863,084	27,296,168	44,879,500	58,092,598	102,972,098	0.86
SIRI	3,577,300	140,500	3,717,800	6,117,183	240,255	6,357,438	31,392,900	64,786,800	96,179,700	0.55
JAS	165,600	-	165,600	328,629	-	328,629	24,463,057	59,509,242	83,972,299	0.98
PTTGC	113,600	-	113,600	2,522,190	-	2,522,190	12,453,700	62,580,600	75,034,300	1.66
EA	4,355,500	-	4,355,500	13,647,724	-	13,647,724	25,926,700	47,184,782	73,111,482	1.97
SPRC	41,400	-	41,400	229,770	-	229,770	7,692,800	64,174,383	71,867,183	1.66
MINT	1,730,100	709,500	2,439,600	40,080,240	16,500,040	56,580,280	3,942,200	65,191,000	69,133,200	1.22
BDMS	611,800	19,500	631,300	14,397,610	458,250	14,855,860	7,681,800	58,912,200	66,594,000	0.42
VGI	1,236,600	2,007,900	3,244,500	4,189,104	6,770,310	10,959,414	32,209,500	34,202,391	66,411,891	0.33
OR	325,500	56,400	381,900	3,775,800	654,240	4,430,040	18,637,700	45,500,200	64,137,900	0.53
DELTA	656,200	2,151,700	2,807,900	91,790,250	302,266,750	394,057,000	10,720,000	39,706,300	50,426,300	0.4
CPALL	347,800	257,500	605,300	19,358,025	14,353,225	33,711,250	1,916,500	46,237,853	48,154,353	0.54
KTB	354,500	-	354,500	8,148,390	-	8,148,390	8,395,400	36,046,200	44,441,600	0.32
SUPER	-	-	-	-	-	-	6,015,200	38,020,600	44,035,800	0.16
CHG	6,200	-	6,200	14,384	-	14,384	15,548,600	28,161,690	43,710,290	0.4
QH	-	-	-	-	-	-	9,560,620	34,032,399	43,593,019	0.41
TOP	1,041,000	144,800	1,185,800	28,982,225	3,989,325	32,971,550	13,344,500	28,170,746	41,515,246	1.86
BCH	273,700	116,500	390,200	4,080,270	1,725,370	5,805,640	23,952,300	16,072,200	40,024,500	1.6
GULF	121,800	95,100	216,900	7,328,400	5,707,975	13,036,375	3,034,800	36,106,300	39,141,100	0.33
CRC	24,400	47,900	72,300	835,700	1,640,575	2,476,275	4,278,600	32,650,126	36,928,726	0.61
GLOBAL	91,400	-	91,400	1,072,650	-	1,072,650	14,008,757	20,455,096	34,463,853	0.66
OSP	301,600	212,900	514,500	6,180,770	4,364,450	10,545,220	10,713,200	22,908,300	33,621,500	1.12
TRUE	3,715,300	282,600	3,997,900	43,858,810	3,328,350	47,187,160	11,323,900	20,763,094	32,086,994	0.09
BJC	10,900	4,500	15,400	239,800	99,000	338,800	24,742,600	6,082,400	30,825,000	0.77
TU	559,300	216,300	775,600	6,469,640	2,508,700	8,978,340	7,965,500	22,307,200	30,272,700	0.68
BGRIM	118,800	165,600	284,400	1,857,770	2,597,130	4,454,900	11,414,500	18,581,600	29,996,100	1.15
THANI	37,900	-	37,900	50,608	-	50,608	314,000	29,532,295	29,846,295	0.48
PTTEP	217,200	168,700	385,900	26,455,150	20,500,700	46,955,850	538,300	29,179,800	29,718,100	0.75
CPF	240,800	166,900	407,700	5,422,710	3,768,590	9,191,300	802,900	28,152,800	28,955,700	0.34

Source: SETSMART

**Disclaimer:**

เอกสาร/รายงานฉบับนี้จัดทำขึ้นบนพื้นฐานข้อมูลที่เปิดเผยต่อสาธารณชน ซึ่งพิจารณาแล้วว่ามีความน่าเชื่อถือ อย่างไรก็ตาม บริษัทหลักทรัพย์ อาร์เอชบี จำกัด (มหาชน) มิอาจรับรองความถูกต้องและความสมบูรณ์ของข้อมูลดังกล่าวได้ บทความดังกล่าวเป็นเพียงแนวคิดของผู้จัดทำเพื่อใช้เป็นข้อมูลประกอบการตัดสินใจในการลงทุน บริษัทขอสงวนสิทธิ์ในการเปลี่ยนแปลงความเห็นหรือประมาณการต่างๆ ที่ปรากฏในเอกสาร/รายงานฉบับนี้ โดยไม่ต้องแจ้งให้ทราบล่วงหน้า ดังนั้นนักลงทุนโปรดใช้ดุลพินิจอย่างรอบคอบในการพิจารณาการลงทุน

## ข้อมูลแบบรายงานการเปลี่ยนแปลงการถือหลักทรัพย์และสัญญาซื้อขายล่วงหน้าของผู้บริหาร (แบบ 59) (Change of Management Holdings)

ชื่อบริษัท	ชื่อผู้บริหาร	ความสัมพันธ์	ประเภทหลักทรัพย์	วันที่ได้มา/ จำหน่าย	จำนวน	ราคา	วิธีการได้มา/ จำหน่าย
JAK	นาย เมธา อังวัฒนานพณิช	ผู้รายงาน	หุ้นสามัญ	24/01/2568	33,200	1.31	ซื้อ
NUSA	นาย มานพ ถนอมกิตติ	ผู้รายงาน	หุ้นสามัญ	22/01/2568	200,000	0.18	ซื้อ
NUSA	นาย มานพ ถนอมกิตติ	ผู้รายงาน	หุ้นสามัญ	23/01/2568	300,000	0.18	ซื้อ
NUSA	นาย มานพ ถนอมกิตติ	ผู้รายงาน	หุ้นสามัญ	24/01/2568	200,000	0.18	ซื้อ
TMAN	นางสาว อรพรรณ สุานะโชติพันธ์	ผู้รายงาน	หุ้นสามัญ	21/01/2568	93,800	14.6	ซื้อ
TQM	นางสาว รัชนีพร พุคยาภรณ์	ผู้รายงาน	หุ้นสามัญ	24/01/2568	8,000	19.4	ซื้อ
TATG	นาย คาจุม ฤทัย	ผู้รายงาน	หุ้นสามัญ	24/01/2568	50,000	1.11	ขาย
NV	นาง ยูพิน จันทร์จุฑามาศ	ผู้รายงาน	หุ้นสามัญ	24/01/2568	83,000	0.81	ซื้อ
NV	นาย นวพล จันทร์จุฑามาศ	ผู้รายงาน	หุ้นสามัญ	24/01/2568	83,000	0.81	ซื้อ
PIS	นาย ทิม ตี้ก ทิมโมที ห่วง	ผู้รายงาน	หุ้นสามัญ	24/01/2568	30,000	5.5	ขาย
PIS	นาย บดินทร์ อภิศักคีศิริกุล	ผู้รายงาน	หุ้นสามัญ	23/01/2568	75,000	5.5	ขาย
PPM	นาง นันธิรา ฤทธิมนตรี	ผู้รายงาน	หุ้นสามัญ	24/01/2568	35,000	1.78	ขาย
PCC	นาย กิตติ สัมฤทธิ์	ผู้รายงาน	หุ้นสามัญ	24/01/2568	45,000	2.69	ซื้อ
PEACE	นางสาว พิรชา ศิริโสภณา	ผู้รายงาน	หุ้นสามัญ	03/01/2568	14,000	2.49	ซื้อ
PEACE	นางสาว พิรชา ศิริโสภณา	ผู้รายงาน	หุ้นสามัญ	06/01/2568	5,000	2.42	ซื้อ
PEACE	นางสาว พิรชา ศิริโสภณา	ผู้รายงาน	หุ้นสามัญ	07/01/2568	17,000	2.45	ซื้อ
PEACE	นางสาว พิรชา ศิริโสภณา	ผู้รายงาน	หุ้นสามัญ	08/01/2568	21,000	2.49	ซื้อ
PEACE	นางสาว พิรชา ศิริโสภณา	ผู้รายงาน	หุ้นสามัญ	09/01/2568	18,100	2.47	ซื้อ
PEACE	นางสาว พิรชา ศิริโสภณา	ผู้รายงาน	หุ้นสามัญ	10/01/2568	26,800	2.43	ซื้อ
PEACE	นางสาว พิรชา ศิริโสภณา	ผู้รายงาน	หุ้นสามัญ	13/01/2568	21,500	2.45	ซื้อ
PEACE	นางสาว พิรชา ศิริโสภณา	ผู้รายงาน	หุ้นสามัญ	14/01/2568	23,200	2.45	ซื้อ
PEACE	นางสาว พิรชา ศิริโสภณา	ผู้รายงาน	หุ้นสามัญ	15/01/2568	15,300	2.45	ซื้อ
PEACE	นางสาว พิรชา ศิริโสภณา	ผู้รายงาน	หุ้นสามัญ	16/01/2568	7,000	2.45	ซื้อ
PEACE	นางสาว พิรชา ศิริโสภณา	ผู้รายงาน	หุ้นสามัญ	17/01/2568	32,000	2.46	ซื้อ
PEACE	นางสาว พิรชา ศิริโสภณา	ผู้รายงาน	หุ้นสามัญ	20/01/2568	23,500	2.45	ซื้อ
PEACE	นางสาว พิรชา ศิริโสภณา	ผู้รายงาน	หุ้นสามัญ	21/01/2568	14,000	2.47	ซื้อ
PEACE	นางสาว พิรชา ศิริโสภณา	ผู้รายงาน	หุ้นสามัญ	22/01/2568	12,000	2.47	ซื้อ
PEACE	นางสาว พิรชา ศิริโสภณา	ผู้รายงาน	หุ้นสามัญ	23/01/2568	12,600	2.47	ซื้อ
PEACE	นางสาว พิรชา ศิริโสภณา	ผู้รายงาน	หุ้นสามัญ	24/01/2568	11,500	2.47	ซื้อ
PLT	นางสาว ฤตอร แสงบุญเกิด	ผู้รายงาน	หุ้นสามัญ	24/01/2568	20,300	0.69	ซื้อ
PRTR	นางสาว วิศรา เจริญพานิช	ผู้รายงาน	หุ้นสามัญ	23/01/2568	2,000	3.9	ซื้อ
PANEL	นาย อังสุรสมิ์ อารีกุล	ผู้รายงาน	หุ้นสามัญ	22/01/2568	1,000,000	1.23	โอน
PHG	นาง ดวงใจ ตระกูลช่าง	ผู้รายงาน	หุ้นสามัญ	24/01/2568	30,000	15.3	ซื้อ
PHG	นาง ดวงใจ ตระกูลช่าง	ผู้รายงาน	หุ้นสามัญ	24/01/2568	338,400	15.4	ซื้อ
PIMO	นาง พจมาน วงศ์สุวรรณ	ผู้รายงาน	หุ้นสามัญ	23/01/2568	1,900	1.18	ซื้อ
PIMO	นาง พจมาน วงศ์สุวรรณ	ผู้รายงาน	หุ้นสามัญ	24/01/2568	4,900	1.18	ซื้อ
				24/01/2568	Revoked by Reporter		
FM	นาย เขมฐพล ดุษฎีโหนด	ผู้รายงาน	หุ้นสามัญ	24/01/2568	123,000	3.52	ซื้อ
MASTER	นาย ระวีวัฒน์ มาศอมาดล	ผู้รายงาน	หุ้นสามัญ	24/01/2568	400,000	30	ซื้อ
					Revoked by Reporter		
MASTER	นาย ระวีวัฒน์ มาศอมาดล	ผู้รายงาน	หุ้นสามัญ	24/01/2568	100,000	30	ซื้อ
MTI	นาง นवलพรรณ ล้าชา	ผู้รายงาน	หุ้นสามัญ	24/01/2568	4,000	106.5	ซื้อ

**Disclaimer:**

เอกสารรายงานฉบับนี้จัดทำขึ้นบนพื้นฐานข้อมูลที่เปิดเผยต่อสาธารณชน ซึ่งพิจารณาแล้วว่ามีความน่าเชื่อถือ อย่างไรก็ตาม บริษัทหลักทรัพย์ อาร์เอชบี จำกัด (มหาชน) มีอาจรับรองความถูกต้องและความสมบูรณ์ของข้อมูลดังกล่าวได้ บทความดังกล่าวเป็นเพียงแนวคิดของผู้จัดทำเพื่อใช้เป็นข้อมูลประกอบการตัดสินใจในการลงทุน บริษัทขอสงวนสิทธิ์ในการเปลี่ยนแปลงความเห็นหรือประมาณการต่างๆ ที่ปรากฏในเอกสารรายงานฉบับนี้ โดยไม่ต้องแจ้งให้ทราบล่วงหน้า ดังนั้นนักลงทุนโปรดใช้ดุลยพินิจอย่างรอบคอบในการพิจารณาการลงทุน



## ข้อมูลแบบรายงานการเปลี่ยนแปลงการถือหลักทรัพย์และสัญญาซื้อขายล่วงหน้าของผู้บริหาร (แบบ 59) (ต่อ) (Change of Management Holdings)

ชื่อบริษัท	ชื่อผู้บริหาร	ความสัมพันธ์	ประเภทหลักทรัพย์	วันที่ได้มา/ จำหน่าย	จำนวน	ราคา	วิธีการได้มา/ จำหน่าย
RJH	นาย สุรินทร์ ประสิทธิ์ศิริชัย	ผู้รายงาน	หุ้นสามัญ	24/01/2568	250,000	19.8	ซื้อ
LEO	นางสาว ศรีไพร เอกวิจิตร	ผู้รายงาน	หุ้นสามัญ	24/01/2568	1,000,000	2.36	ซื้อ
LEO	นาย ธีระชัย เชนนะสิริ	ผู้รายงาน	หุ้นสามัญ	24/01/2568	2,200,000	2.36	ซื้อ
LEO	นาย เสนีย์ แดงวัง	ผู้รายงาน	หุ้นสามัญ	24/01/2568	1,000,000	2.36	ซื้อ
LEO	นาย อภิชาติ ลีอัสสรานุกุล	ผู้รายงาน	หุ้นสามัญ	24/01/2568	2,000,000	2.36	ซื้อ
SPALI	นาง อัจฉรา ตั้งมติธรรม	ผู้รายงาน	หุ้นสามัญ	22/01/2568	450,000	16.74	ซื้อ
SPALI	นาง อัจฉรา ตั้งมติธรรม	ผู้รายงาน	หุ้นสามัญ	23/01/2568	860,000	16.8	ซื้อ
SPALI	นาย ประทีป ตั้งมติธรรม	ผู้รายงาน	หุ้นสามัญ	22/01/2568	450,000	16.74	ซื้อ
SPALI	นาย ประทีป ตั้งมติธรรม	ผู้รายงาน	หุ้นสามัญ	23/01/2568	860,000	16.8	ซื้อ
HTC	พันเอก พัชร รัตตกุล	ผู้รายงาน	หุ้นสามัญ	24/01/2568	70,000	16	ขาย
SNP	นาง มณีสุดา ศิลาอ่อน	ผู้รายงาน	หุ้นสามัญ	24/01/2568	12,000	11.1	ซื้อ

Source: [www.sec.or.th](http://www.sec.or.th)

หมายเหตุ : \* กรณีที่บริษัทมีผู้บริหารเป็นคู่สมรสกัน ถ้ามีการซื้อขายหลักทรัพย์ คู่สมรสทั้ง 2 คน จะมีหน้าที่ต้องรายงาน ซึ่งจะให้เกิดการแสดงรายการซ้ำซ้อนกัน เช่น นาย A และนาง B เป็นคู่สมรสกันและเป็นผู้บริหารของ บมจ. AB ทั้งคู่ ถ้านาย A ซื้อหุ้น AB 1 รายการ การแสดงข้อมูลจะเป็น 2 รายการดังนี้ รายการที่ 1 นาย A ผู้จัดทำ ซื้อหุ้น รายการที่ 2 นาง B คู่สมรส ซื้อหุ้น จึงขอให้ใช้ข้อมูลด้วยความระมัดระวัง

### Disclaimer:

เอกสาร/รายงานฉบับนี้จัดทำขึ้นบนพื้นฐานข้อมูลที่เปิดเผยต่อสาธารณชน ซึ่งพิจารณาแล้วว่ามีความน่าเชื่อถือ อย่างไรก็ตาม บริษัทหลักทรัพย์ อาร์เอชบี จำกัด (มหาชน) มีอาชญากรรมคุ้มครองและความสมบูรณ์ของข้อมูลดังกล่าวได้ บทความดังกล่าวเป็นเพียงแนวคิดของผู้จัดทำเพื่อใช้เป็นข้อมูลประกอบการตัดสินใจในการลงทุน บริษัทฯ ขอสงวนสิทธิ์ในการเปลี่ยนแปลงความเห็นหรือประมาณการต่างๆ ที่ปรากฏในเอกสาร/รายงานฉบับนี้ โดยไม่ต้องแจ้งให้ทราบล่วงหน้า ดังนั้นนักลงทุนโปรดใช้ดุลพินิจอย่างรอบคอบในการพิจารณาการลงทุน

## แบบรายงานการได้มาหรือจำหน่ายหลักทรัพย์ของกิจการ (แบบ 246-2) (Corporate Share Trade)

หลักทรัพย์	ชื่อผู้ได้มา/จำหน่าย	วิธีการ	ประเภทหลักทรัพย์	% ก่อน ได้มา/ จำหน่าย	% ได้มา/ จำหน่าย	% หลัง ได้มา/ จำหน่าย	วันที่ได้มา/ จำหน่าย	% ก่อน ได้มา/ จำหน่าย (กลุ่ม)	% ได้มา/ จำหน่าย (กลุ่ม)	% หลัง ได้มา/ จำหน่าย (กลุ่ม)
PLANET	นาย ชัด เสงส์สวัสดิ์	จำหน่าย	หุ้น	5.0397	0.0517	4.988	24/01/2568	5.0397	0.0517	4.988
SRICHA	นาย กฤษฏา โพธิสมภรณ์	ได้มา	หุ้น	1.3838	5.8611	7.245	20/01/2568	1.3838	5.8611	7.245
SRICHA	บริษัท ศรีราชา โฮลดิ้ง จำกัด	จำหน่าย	หุ้น	46.8892	23.8296	23.0596	20/01/2568	46.8892	23.8296	23.0596
24CS	นางสาว ปัทมาวดี ชุ่มแสง	ได้มา	หุ้น	0	0.0001	0.0001	16/01/2568	0	6.1855	6.1855
24CS	บริษัท ศรีเอทีพี โนน โฮลดิ้ง จำกัด	ได้มา	หุ้น	0	6.1854	6.1854	16/01/2568	0	6.1855	6.9223

Source: www.sec.or.th

- หุ้น** หมายถึง หุ้นสามัญหรือหุ้นบริษัทย่อยหรือใบแสดงสิทธิในผลประโยชน์ที่เกิดจากหลักทรัพย์อ้างอิงไทย (DR) หลักทรัพย์แปลงสภาพ หมายถึง ใบสำคัญแสดงสิทธิที่จะซื้อหุ้นสามัญ หุ้นกู้แปลงสภาพ หรือหลักทรัพย์อื่นที่อาจแปลงสภาพได้
  - กรณีที่มีการรายงานเป็นกลุ่ม ชื่อผู้ได้มา/จำหน่ายจะแสดงข้อมูลของบุคคลในกลุ่มที่มีการเปลี่ยนแปลง ส่วน % การได้มา/จำหน่าย และ % หลังการได้มา/จำหน่ายจะแสดงตัวเลขของทั้งกลุ่ม และบุคคลตามมาตรา 258 (นิยามตามบุคคลมาตรา 258)
  - ข้อมูลเบื้องต้น** หมายถึง ข้อมูลยังไม่ครบถ้วน และ/หรือ อยู่ระหว่างการสอบทานฉบับแก้ไข หมายถึง ผู้รายงานยื่นเอกสารชุดใหม่ เพื่อแก้ไขชุดเดิม
- Chain Principle หมายถึง การได้มาหุ้นโดยทางอ้อมและเป็นการได้มาในจำนวนที่ทำให้ผู้ได้มาต้องทำคำเสนอซื้อหลักทรัพย์ทั้งหมดของกิจการ

### กำหนดการประชุมคณะกรรมการนโยบายการเงิน (กนง.) ประจำปี 2568

ครั้งที่	วันแถลงผลการประชุม กนง.
1	พุธที่ 26 ก.พ.2568
2	พุธที่ 30 เม.ย.2568
3	พุธที่ 25 มิ.ย.2568
4	พุธที่ 13 ส.ค.2568
5	พุธที่ 8 ต.ค.2568
6	พุธที่ 17 ธ.ค.2568

ที่มา : ธนาคารแห่งประเทศไทย

#### Disclaimer:

เอกสาร/รายงานฉบับนี้จัดทำขึ้นบนพื้นฐานข้อมูลที่เปิดเผยต่อสาธารณชน ซึ่งพิจารณาแล้วว่ามีแนวโน้มเชื่อถือ อย่างไรก็ตาม บริษัทหลักทรัพย์ อาร์เอชบี จำกัด (มหาชน) มีอาจรับรองความถูกต้องและความสมบูรณ์ของข้อมูลดังกล่าวได้ บทความดังกล่าวเป็นเพียงแนวคิดของผู้จัดทำเพื่อใช้เป็นข้อมูลประกอบการตัดสินใจในการลงทุน บริษัทฯ ขอสงวนสิทธิ์ในการเปลี่ยนแปลงความเห็นหรือประมาณการต่างๆ ที่ปรากฏในเอกสาร/รายงานฉบับนี้ โดยไม่ต้องแจ้งให้ทราบล่วงหน้า ดังนั้นนักลงทุนโปรดใช้ดุลพินิจอย่างรอบคอบในการพิจารณาการลงทุน

## Foreign Portfolio Investment

(Unit: US\$ Mn)

Country	Date	Daily	WTD	MTD	QTD	YTD	12M	YoY
Thailand	27/01/2025	(30.0)	(30.0)	(275.6)	(275.6)	(275.6)	(3,604.6)	3,339.1
Japan	17/01/2025		(422.9)	1,092.2	1,092.2	1,092.2	(9,569.2)	(51,642.5)
Indonesia	24/01/2025	(35.4)	(56.7)	(223.1)	(223.1)	(223.1)	558.4	361.0
S. Korea	24/01/2025	239.7	(505.6)	(217.7)	(217.7)	(217.7)	141.3	(6,400.2)
Vietnam	24/01/2025	25.9	5.7	(254.8)	(254.8)	(254.8)	(3,238.2)	(2,640.4)
Sri Lanka	27/01/2025	(1.7)	(1.7)	(8.8)	(8.8)	(8.8)	(35.7)	(41.3)
Malaysia	27/01/2025	(60.7)	(60.7)	(647.8)	(647.8)	(647.8)	(1,705.1)	(1,364.8)
Philippines	27/01/2025	(5.5)	(5.5)	(120.7)	(120.7)	(120.7)	(614.3)	300.8
India	24/01/2025	(332.2)	(2,196.7)	(7,145.7)	(7,145.7)	(7,145.7)	(5,281.3)	(25,396.8)
Taiwan	22/01/2025	536.9	895.0	(1,261.5)	(1,261.5)	(1,261.5)	(21,061.5)	(23,699.4)

Source: Bloomberg

## ข้อมูลต่างชาติซื้อขาย NVDR

(ณ วันที่ 27 ม.ค. 68)

## 5 อันดับจากจำนวนหุ้นที่ซื้อสุทธิ (Net Buy)

ชื่อหลักทรัพย์	ซื้อ (ล้านบาท)	ขาย (ล้านบาท)	รวม (ล้านบาท)	สุทธิ (ล้านบาท)	มูลค่าการซื้อ ขายทั้งหมด (ล้านบาท)	สัดส่วนการซื้อขาย ผ่าน NVDR (%)
KTB	484.21	230.61	714.82	253.59	951.87	37.55
CPALL	328.79	150.14	478.94	178.65	1,045.22	22.91
SCB	237.85	95.26	333.11	142.59	492.53	33.82
MINT	224.82	135.32	360.14	89.5	776.19	23.2
TTB	134.2	58.58	192.78	75.62	368.01	26.19

## 5 อันดับจากจำนวนหุ้นที่ขายสุทธิ (Net Sell)

ชื่อหลักทรัพย์	ซื้อ (ล้านบาท)	ขาย (ล้านบาท)	รวม (ล้านบาท)	สุทธิ (ล้านบาท)	มูลค่าการซื้อ ขายทั้งหมด (ล้านบาท)	สัดส่วนการซื้อขาย ผ่าน NVDR (%)
DELTA	734.21	1,082.51	1,816.72	-348.3	2,915.28	31.16
BDMS	93.95	222.17	316.12	-128.22	524.31	30.15
TOP	185.31	300.4	485.7	-115.09	1,390.52	17.46
GULF	92.52	199.02	291.54	-106.51	518.14	28.13
TRUE	113.93	207.37	321.3	-93.44	560.8	28.65

Source: www.settrade.com

## Disclaimer:

เอกสาร/รายงานฉบับนี้จัดทำขึ้นบนพื้นฐานข้อมูลที่เปิดเผยต่อสาธารณชน ซึ่งพิจารณาแล้วว่ามีความน่าเชื่อถือ อย่างไรก็ตาม บริษัทหลักทรัพย์ อาร์เอชบี จำกัด (มหาชน) มีอาจรับรองความถูกต้องและความสมบูรณ์ของข้อมูลดังกล่าวได้ บทความดังกล่าวเป็นเพียงแนวคิดของผู้จัดทำเพื่อใช้เป็นข้อมูลประกอบการตัดสินใจในการลงทุน บริษัทฯ ขอสงวนสิทธิ์ในการเปลี่ยนแปลงความเห็นหรือประมาณการต่างๆ ที่ปรากฏในเอกสาร/รายงานฉบับนี้ โดยไม่ต้องแจ้งให้ทราบล่วงหน้า ดังนั้นนักลงทุนโปรดใช้ดุลพินิจอย่างรอบคอบในการพิจารณาการลงทุน

## Economic Calendars – Thailand

Date Time	Event	Period	Survey	Actual	Prior	Revised
01/24/2025 01:26	Car Sales	Dec	--	--	42309	--
01/31/2025 11:00	Capacity Utilization ISIC	Dec	--	--	57.6	--
01/31/2025 11:00	Mfg Production Index ISIC NSA YoY	Dec	-0.70%	--	-3.58%	--
01/31/2025 14:30	Exports YoY	Dec	--	--	9.10%	--
01/31/2025 14:30	Trade Balance	Dec	--	--	\$2023m	--
01/31/2025 14:30	Imports	Dec	--	--	\$23425m	--
01/31/2025 14:30	BoP Overall Balance	Dec	--	--	-\$117m	--
01/31/2025 14:30	Imports YoY	Dec	--	--	2.30%	--
01/31/2025 14:30	BoP Current Account Balance	Dec	\$1400m	--	\$2000m	\$2034m
01/31/2025 14:30	Exports	Dec	--	--	\$25448m	--
01/31/2025 14:30	Gross International Reserves	Jan-24	--	--	\$237.3b	--
01/31/2025 14:30	Forward Contracts	Jan-24	--	--	\$23.9b	--
02/03/2025 07:30	S&P Global Thailand PMI Mfg	Jan	--	--	51.4	--
02/03/2025 14:30	Business Sentiment Index	Jan	--	--	48.4	--
02/05/2025	CPI YoY	Jan	--	--	1.23%	--
02/05/2025	CPI NSA MoM	Jan	--	--	-0.18%	--
02/05/2025	CPI Core YoY	Jan	--	--	0.79%	--
02/07/2025 14:30	Gross International Reserves	Jan-31	--	--	--	--
02/07/2025 14:30	Forward Contracts	Jan-31	--	--	--	--
02/07/2025 02:13	Consumer Confidence	Jan	--	--	57.9	--
02/07/2025 02:13	Consumer Confidence Economic	Jan	--	--	51.4	--
02/14/2025 14:30	Gross International Reserves	Feb-07	--	--	--	--
02/14/2025 14:30	Forward Contracts	Feb-07	--	--	--	--
02/17/2025 09:30	GDP YoY	4Q	--	--	3.00%	--
02/17/2025 09:30	GDP SA QoQ	4Q	--	--	1.20%	--
02/17/2025 09:30	GDP Annual YoY	2024	--	--	1.90%	--
02/18/2025 02:24	Car Sales	Jan	--	--	--	--
02/21/2025 14:30	Gross International Reserves	Feb-14	--	--	--	--
02/21/2025 14:30	Forward Contracts	Feb-14	--	--	--	--
02/21/2025 02:26	Customs Exports YoY	Jan	--	--	8.70%	--
02/21/2025 02:26	Customs Imports YoY	Jan	--	--	14.90%	--
02/21/2025 02:26	Customs Trade Balance	Jan	--	--	-\$11m	--
02/26/2025 14:00	BoT Benchmark Interest Rate	Feb-26	--	--	2.25%	--
02/26/2025 02:28	Capacity Utilization ISIC	Jan	--	--	--	--
02/26/2025 02:28	Mfg Production Index ISIC NSA YoY	Jan	--	--	--	--
02/28/2025 14:30	Exports YoY	Jan	--	--	--	--
02/28/2025 14:30	Trade Balance	Jan	--	--	--	--
02/28/2025 14:30	Imports	Jan	--	--	--	--

Source: Bloomberg

**Disclaimer:**

เอกสารรายงานฉบับนี้จัดทำขึ้นบนพื้นฐานข้อมูลที่เปิดเผยต่อสาธารณชน ซึ่งพิจารณาแล้วว่ามีความน่าเชื่อถือ อย่างไรก็ตาม บริษัทหลักทรัพย์ อาร์เอชบี จำกัด (มหาชน) มีอาจรับรองความถูกต้องและความสมบูรณ์ของข้อมูลดังกล่าวได้ บทความดังกล่าวเป็นเพียงแนวคิดของผู้จัดทำเพื่อใช้เป็นข้อมูลประกอบการตัดสินใจในการลงทุน บริษัทฯ ขอสงวนสิทธิ์ในการเปลี่ยนแปลงความเห็นหรือประมาณการต่างๆ ที่ปรากฏในเอกสาร/รายงานฉบับนี้ โดยไม่ต้องแจ้งให้ทราบล่วงหน้า ดังนั้นนักลงทุนโปรดใช้ดุลพินิจอย่างรอบคอบในการพิจารณาการลงทุน